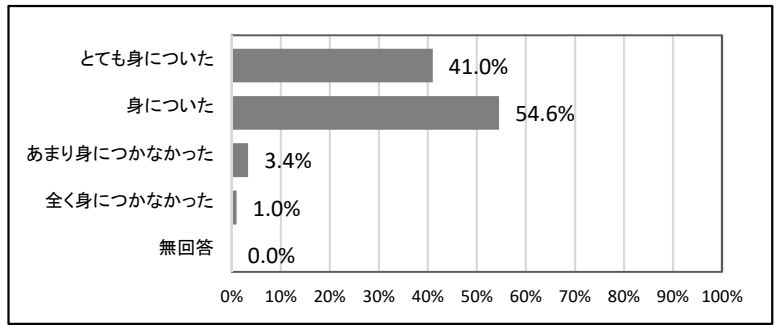


# 2019年度 卒業時アンケート 集計結果(全体)

回答者数 295

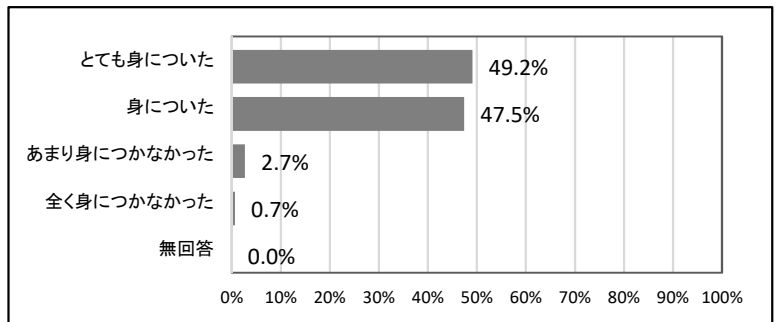
問1 授業を通じて、あなたの学力は身についたと感じますか。

		回答数	回答率
1	とても身についた	121	41.0%
2	身についた	161	54.6%
3	あまり身につかなかった	10	3.4%
4	全く身につかなかった	3	1.0%
無回答		0	0.0%
		295	100.0%



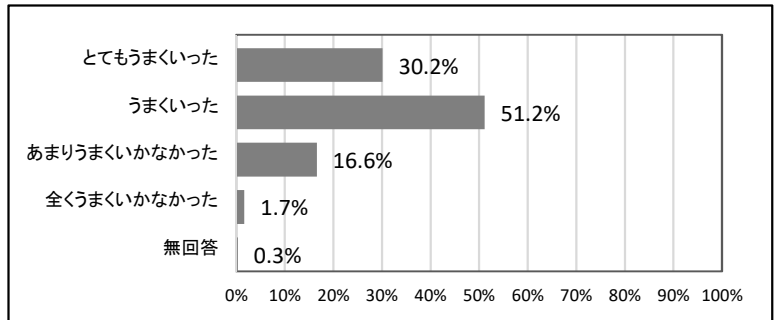
問2 実習を通じて、実践的な技術は身についたと感じますか。

		回答数	回答率
1	とても身についた	145	49.2%
2	身についた	140	47.5%
3	あまり身につかなかった	8	2.7%
4	全く身につかなかった	2	0.7%
無回答		0	0.0%
		295	100.0%



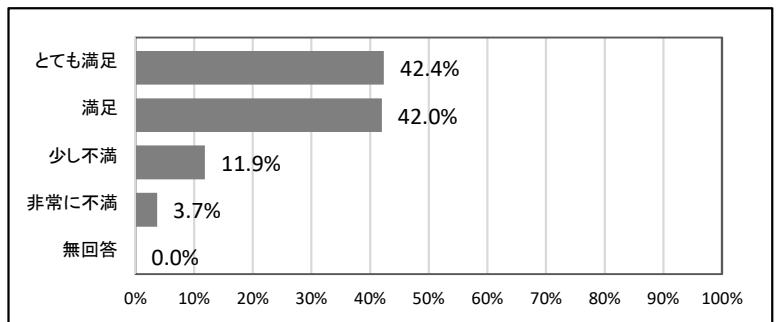
問3 国家試験対策はうまくいきましたか。

		回答数	回答率
1	とてもうまくいった	89	30.2%
2	うまくいった	151	51.2%
3	あまりうまくいかなかった	49	16.6%
4	全くうまくいかなかった	5	1.7%
無回答		1	0.3%
		295	100.0%



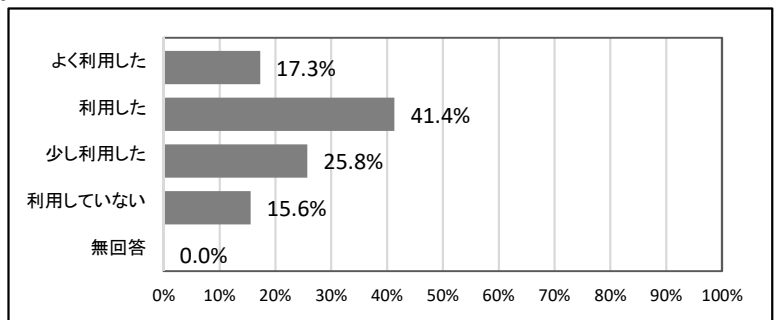
問4 卒業後の進路には満足ですか。

		回答数	回答率
1	とても満足	125	42.4%
2	満足	124	42.0%
3	少し不満	35	11.9%
4	非常に不満	11	3.7%
無回答		0	0.0%
		295	100.0%



問5 学生支援センターの就職支援を利用しましたか。

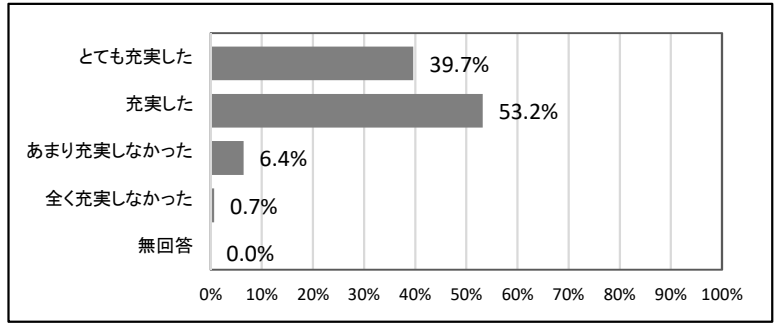
		回答数	回答率
1	よく利用した	51	17.3%
2	利用した	122	41.4%
3	少し利用した	76	25.8%
4	利用していない	46	15.6%
無回答		0	0.0%
		295	100.0%



## 2019年度 卒業時アンケート 集計結果(全体)

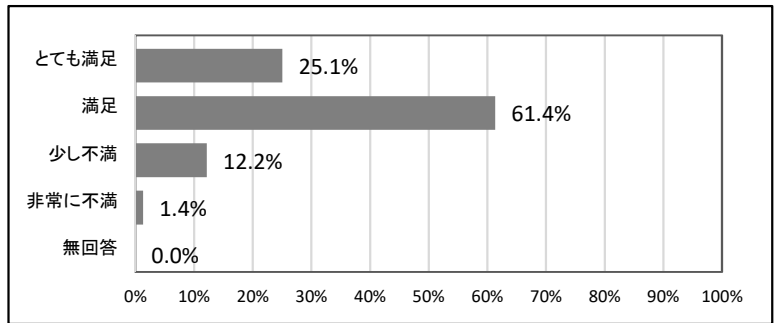
問6 帝京大学での生活は充実したものでしたか。

		回答数	回答率
1	とても充実した	117	39.7%
2	充実した	157	53.2%
3	あまり充実しなかった	19	6.4%
4	全く充実しなかった	2	0.7%
無回答		0	0.0%
		295	100.0%



問7 帝京大学の教育関連設備・施設は学習する上で総合的にみて満足でしたか。

		回答数	回答率
1	とても満足	74	25.1%
2	満足	181	61.4%
3	少し不満	36	12.2%
4	非常に不満	4	1.4%
無回答		0	0.0%
		295	100.0%



問8 あなたは帝京大学の教育理念である「自分流」が身につきましたか。

		回答数	回答率
1	とても身についた	79	26.8%
2	身についた	179	60.7%
3	あまり身につかなかった	34	11.5%
4	全く身につかなかった	3	1.0%
無回答		0	0.0%
		295	100.0%

